

# Prijslijst Badkameroplossingen 2016



Voor alle zekerheid in badkamer en toilet



## PRODUCTEN VOOR WANDMONTAGE

Douchezittingen . . . . .	5
Wandbeugels Ergogrip . . . . .	8
Overige beugels . . . . .	10
Vaste & opklapbare toiletbeugels . . . . .	11
Overige toiletaanpassingen . . . . .	13
Wastafelaanpassingen . . . . .	14
Doucheramens . . . . .	15
Badkameraccessoires . . . . .	16
Basic range badkameroplossingen . . . . .	17

## VERRIJDBARE PRODUCTEN

Douchekrukken/-stoelen . . . . .	23
Douche-/toiletstoelen . . . . .	25
Douchestoelen . . . . .	29
Douchebrancards . . . . .	31
Combi douche-/toiletstoelen . . . . .	33

## BEVESTIGINGSMATERIALEN

Isolatiesets . . . . .	19
Bevestigingssets . . . . .	20

In deze prijslijst vindt u de prijzen die op 1 januari 2016 zijn ingegaan. Alle voorgaande prijzen komen hiermee te vervallen. De prijzen in deze prijslijst zijn advies-verkoopprijzen, exclusief BTW. De meeste producten vallen onder het BTW 21% tarief. Alleen de douche- en douche-/toiletstoelen met wielen vallen onder het BTW 6% tarief.

Handicare badkameroplossingen worden uitsluitend geleverd via de vakhandel. Voor informatie kunt u bellen met onze afdeling Customer Service: 015 369 54 40 of mailen naar: info.LS@handicare.com.

### Kleuren

De LinidoSolutions badkameroplossingen voor wandmontage worden standaard geleverd in de kleur wit, RAL 9010. Veel producten zijn ook leverbaar in gepolijst roestvast staal. Handicare introduceert een assortiment in de nieuwe kleur antraciet, RAL 7021. Deze kleur past bij de nieuwste trends in moderne luxe badkamers. De nieuwe kleur antraciet komt in plaats van de kleur zwart. Zwart wordt uitgefaseerd. Informeer voordat u bestelt naar de beschikbaarheid. De kleuren crème-wit, rood en blauw worden eveneens uitgefaseerd bij de producten voor wandmontage.



De meeste mobiele badkameroplossingen zoals krukken en douche-/toiletstoelen blijven leverbaar in de kleuren blauw RAL 5002 en rood RAL 3003. Vraag hiervoor uw prijs aan bij onze Customer Service.

### Materiaalsoorten

- De producten zijn vervaardigd uit:
- gecoat staal
  - glasvezel versterkt kunststof
  - gecoat rvs 304 (aanbevolen bij frequent gebruik in instellingen)
  - gepolijst rvs 304 (aanbevolen bij frequent gebruik in instellingen)

In verband met de vereiste elektrische isolatie worden producten voor wand- en vloerbevestiging, waarvan muurflenzen en muur- of vloerplaten niet in kunststof zijn uitgevoerd, geleverd met een isolatieset inclusief afdekkoppen.

### Nieuwe douche-/toiletstukken en -stoelen

Ons assortiment mobiele badkamerproducten is vernieuwd. Speciaal voor de thuisituatie hebben wij de Coral-lijn met een basis douchekruk, douchestoel en douche-/toiletstoel. De Combi-lijn biedt een modulair systeem met veel mogelijkheden voor individuele aanpassingen aan de behoefte van de cliënt. Deze lijnen komen naast de vertrouwde Linido stoelen.

### Bevestigingsmaterialen

De producten worden standaard geleverd zonder bevestigingsmaterialen. Wat een veilige bevestiging is hangt af van het type wand. Bij een wand van gipskarton, geperst houtvezelplaat of spaanplaat is het nodig de wand te verstevigen met bijvoorbeeld multiplex. De wand is ook bepalend voor het type pluggen of schroeven.

Kijk voor alle adviezen op [badkamerhulpmiddelen.nl](http://badkamerhulpmiddelen.nl).

Handicare besteedt de uiterste zorg aan het samenstellen van dit prijsoverzicht, maar prijzen en de samenstelling van het assortiment kan tussentijds wijzigen. Handicare Bathroom Safety B.V. aanvaardt geen verantwoordelijkheid voor eventuele schade die voortkomt uit het gebruik van deze gegevens.

### Vernieuwde LinidoSolutions douchezitting: vanaf 1 januari 2016 met nieuwe coating!

Deze coating heeft de volgende voordelen:

- waterafstotend
- vuilafstotend
- aangebracht op contactvlakken: zowel zit- als rugdeel
- maakt makkelijker schoon
- stoffen als urine en desinfecterende middelen trekken minder snel in
- artikelnummer blijft hetzelfde

Speelt in op ontwikkelingen in de zorg:




- er is niet altijd tijd om de zitting direct na gebruik schoon te maken.
- verzorging en schoonmaak wordt niet meer door dezelfde persoon gedaan.
- beleid om milieuvriendelijke reinigingsmiddelen te gebruiken



# Nieuwe kleur antraciet voor LinidoSolutions

## De nieuwe kleur:

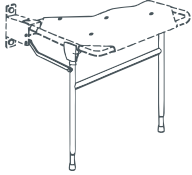



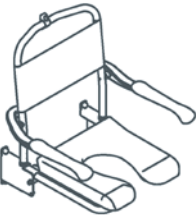

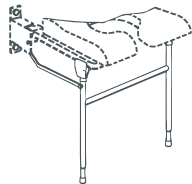

- past in de trend voor moderne luxe badkamers
- RAL 7021
- vervangt de kleur zwart
- LinidoSolutions kleurnummer 11
- Voor contrast op een witte muur bij een visuele beperking





Artikelnr.	Omschrijving	staal gecoat wit/antraciet	rvs 304 gecoat wit	kunststof wit/antraciet	kunststof kleur	
	LI2201.200 <b>Douchezitting</b> <b>Ergonomic shower seat</b> Voor muurbevestiging, opklapbaar. Kunststof zitting.			149		
	LI2202.200 <b>Douchezitting met rugleuning</b> <b>Ergonomic shower seat</b> Als LI2201.200, maar met kunststof rugleuning.			249		
	LI2203.200 <b>Douchezitting met rugleuning en armleggers</b> <b>Ergonomic shower seat</b> Als LI2202.200, maar met onafhankelijk opklapbare armleggers. Bij een gebruikersgewicht >125 kg adviseren wij een douchezitting zonder armleggers (LI2202.200) toe te passen in combinatie met opklapbare toiletbeugels (LI2603.3xx) aan weerszijden.			285		
	LI2214.201 <b>Hulppootset voor douchezittingen</b> <b>LI2201.200/LI2202.200/LI2203.200</b> <b>Floor support for Ergonomic shower seats</b> Verstelbare dubbele hulppoot met bevestigingsset en dubbele afstandhouder. Geschikt voor zittingen met hoogte van vloer tot bovenkant zitting (zithoogte) 420 - 570 mm. Aanbevolen bij een gebruikersgewicht > 100 kg in verband met belasting van de muur.	99	126			
	LI2216.001 <b>Hangend frame voor douchezitting</b> <b>Click-On frame</b> Kan uitsluitend aan volgende wandbeugels Ergogrip worden gehangen: LI2611.060, LI2611.070, LI2611.080; horizontale hoekwandbeugel LI2611.015; LI2611.025; wandbeugel 90° LI2611.023, LI2611.024 Geschikt voor douchezittingen LI2202.200 en LI2203.200. Een hulppootset LI2214.201 is aanbevolen bij een lichaamsgewicht > 100 kg in verband met belasting van de muur. Ook leverbaar in antraciet.			259		
	LI2216.002 <b>Hangend frame voor douchezitting, in hoogte verstelbaar</b> <b>Click-On frame</b> Als LI2216.001, maar in hoogte verstelbaar. Variabele zithoogte: instelbereik 100 mm. Ook leverbaar in antraciet.			339		
	LI09506.400 <b>Comforthoes douchezitting</b> <b>Cushioned cover</b> Afnembare hoes voor douchezittingen LI2201.200, LI2202.200, LI2203.200. Polyethyleen/polypropyleenschuim. <b>Uitsluitend leverbaar in de kleur blauw.</b>				46	

Artikelnr.	Omschrijving	staal gecoat wit	rvs 304 gecoat wit	kunststof wit/antraciet	kunststof kleur	
 LI2215.101	<b>Set hoogte verstelplaten</b> <i>Height adjustment system</i> T.b.v. douchezittingen zonder rugleuning, verstelbereik 150 mm.		189			
 LI2815.001	<b>Set verstelbare spangrepen</b> <i>Adjustable clamp levers</i> T.b.v. hoogteverstelplaten LI2215.101. 2 stuks, zwart kunststof.			34		
 LI2215.102	<b>Set hoogte verstelplaten</b> <i>Height adjustment system</i> T.b.v. douchezittingen met rugleuning, verstelbereik 150 mm.		227			
 LI2815.002	<b>Set verstelbare spangrepen</b> <i>Adjustable clamp levers</i> T.b.v. hoogteverstelplaten LI2215.102. 4 stuks, zwart kunststof.			68		
 LI0122.508	<b>Set contraplatten</b> <i>Backing plates set</i> T.b.v. douchezittingen LI2201.001, LI2201.200, LI2202.200 en LI2203.200. Inclusief contraplaat voor rughaak douchezittingen (deze wordt niet gebruikt voor LI2201.200). Contraplaat zichtbaar aan achterzijde wand. <b>Uitsluitend leverbaar in wit.</b>		79			
<b>Douchezittingen met verkorte zitdiepte</b> Douchezittingen met verkorte zitdiepte worden uitgevoerd als frame met HT-bekleding. De standaard verkorte zitdiepte bedraagt 315 mm (alleen in deze maatvoering leverbaar).						
 LI2201.001	<b>Douchezitting</b> <i>Short shower seat</i> Afstand van muur tot voorzijde zitting 375 mm. <b>Uitsluitend leverbaar in wit.</b>	149	245			
 LI2203.001	<b>Douchezitting met rugleuning en armleggers</b> <i>Short shower seat</i> Afstand van muur tot voorzijde zitting 445 mm. <b>Uitsluitend leverbaar in wit.</b>	283	449			

Artikelnr.	Omschrijving	staal gecoat wit	rvs 304 gecoat wit	kunststof wit/antraciet	kunststof kleur	
 LI2214.002	<b>Hulppootset voor verkorte douchezittingen</b> <b>Floor support for Short shower seat</b> Geschikt voor zittingen met hoogte vloer tot bovenkant zitting (zithoogte) 440 - 590 mm. <b>Uitsluitend leverbaar in wit.</b>	99	126			
 LI2221.021	<b>Douchezitting</b> <b>Soft shower seat</b> Voor muurbevestiging. Opklapbare zachte toiletzitting met open voorzijde. Geleiderails geschikt voor ondersteek. <b>Uitsluitend leverbaar in wit.</b>	359	439			
 LI2223.021	<b>Douchezitting met rugleuning en armleggers</b> <b>Soft shower seat</b> Als LI2221.021, maar met rugleuning van HT-bekleding en afzonderlijk opklapbare armleggers. <b>Uitsluitend leverbaar in wit.</b>	499	619			
 LI2214.001	<b>Hulppootset voor douchezittingen LI2221.021/LI2223.021</b> <b>Floor support for Soft shower seat</b> Geschikt voor zittingen met hoogte vloer tot bovenkant zitting (zithoogte) 490 - 640 mm. <b>Uitsluitend leverbaar in wit.</b>	99	126			

**TIP**





Gebruik de juiste bevestigingsmaterialen.

Bij het gebruik van de verkeerde pluggen of schroeven is de bevestiging niet veilig.

Kijk op pagina 35 voor de geadviseerde bevestigingsmaterialen.

U vindt ook bevestigings- en montageadviezen op [badkamerhulpmiddelen.nl](http://badkamerhulpmiddelen.nl)

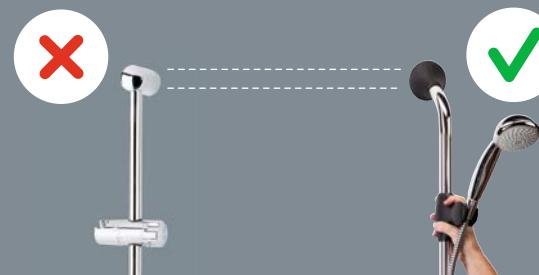


Artikelnr.	Omschrijving	staal gecoat wit/antraciet	rvs 304 gecoat wit	rvs 304 gepolijst + kapjes wit/antraciet	kunststof wit/antraciet
 LI2611.020	Lengte 200 mm <b>Ergogrip 200</b> <i>Bevestigingsset leverbaar (zie pag. 20)</i>	36	56	71	
<b>Ergogrip straight grab rails</b>					
LI2611.030	Lengte 300 mm <b>Ergogrip 300</b>	37	58	76	
LI2611.040	Lengte 400 mm <b>Ergogrip 400</b>	38	60	78	
LI2611.050	Lengte 500 mm <b>Ergogrip 500</b>	40	63	80	
LI2611.060	Lengte 600 mm <b>Ergogrip 600</b>	42	66	84	
LI2611.070	Lengte 700 mm <b>Ergogrip 700</b>	47	71	89	
LI2611.080	Lengte 800 mm <b>Ergogrip 800</b>	49	73	92	
LI2611.090	Lengte 900 mm <b>Ergogrip 900</b>	55	75	96	
LI2611.100	Lengte 1000 mm <b>Ergogrip 1000</b>	57	78	100	
LI2611.120	Lengte 1200 mm <b>Ergogrip 1200</b>	79	108	129	
LI2611.140	Lengte 1400 mm <b>Ergogrip 1400</b> <i>Bevestigingsset leverbaar (zie pag. 20)</i>	92	123	146	
 LI2611.015	<b>Horizontale hoekwandbeugel voor twee muren</b> Afmeting 600 x 600 mm <b>Ergogrip corner S</b>	110	153	189	
LI2611.025	Afmeting 600 x 900 mm <b>Ergogrip corner L</b>	119	164	199	
 LI2611.018	<b>Verticale combi-beugel</b> Lengte 1235 mm (greepmaat 1110 mm) <b>Ergogrip combination rail S</b>		79	105	
LI2611.019	Lengte 1335 mm (greepmaat 1210 mm) <b>Ergogrip combination rail L</b> <b>Ook leverbaar in de kleur antraciet.</b>		81	106	
 LI2630.200	<b>Douchekophouder</b> <b>Shower head holder</b> <i>Geheel van kunststof, licht en eenvoudig verstelbaar. Bediening met ergonomische greep. Geschikt voor alle LinidoSolutions wandbeugels vanaf 30 cm. Voor conisch gevormde huls van doucheslang.</i>				39



TIP

Wilt u uw huidige douchestang vervangen door een veilige dan dekt een LinidoSolutions douchestang van 60 cm doorgaans de oude gaten af.





Artikelnr.	Omschrijving	staal gecoat wit/antraciet	rvs 304 gecoat wit	rvs 304 gepo- lijst + kapjes wit/antraciet	kunststof wit/antraciet	
 LI2611.003	<b>Wandbeugel 90°</b> <b>Ergogrip 90 left S</b> <i>Afmetingen 500 x 1000 mm.</i>	86	139	174		
 LI2611.004	<b>Wandbeugel 90°</b> <b>Ergogrip 90 right S</b> <i>Afmetingen 1000 x 500 mm.</i>	86	139	174		
 LI2611.023	<b>Wandbeugel 90°</b> <b>Ergogrip 90 left L</b> <i>Afmetingen 560 x 1130 mm.</i> <i>Afmeting geschikt voor het toepassen van een hangend frame voor douchezitting.</i>	89	141	175		
 LI2611.024	<b>Wandbeugel 90°</b> <b>Ergogrip 90 right L</b> <i>Afmetingen 1130 x 560 mm.</i> <i>Afmeting geschikt voor het toepassen van een hangend frame voor douchezitting.</i>	89	141	175		
 LI2611.007	<b>Wandbeugel 45°</b> <b>Ergogrip 45 S</b> <i>Afmetingen 200 x 200 mm.</i>	58	98	121		
 LI2611.008	<b>Wandbeugel 45°</b> <b>Ergogrip 45 L</b> <i>Afmetingen 400 x 400 mm.</i>	61	103	124		
 LI2637.001	<b>Handdoekrek kort (300 mm)</b> <b>Towel rail S</b> <i>Wandbevestiging. Tevens te gebruiken als steunpunt (wandbeugel).</i>	53	101	129		
 LI2637.002	<b>Handdoekrek lang (600 mm)</b> <b>Towel rail L</b> <i>Als LI2637.001, maar lengte 600 mm.</i>	59	113	115		
 LI0126.503	<b>Contraplaat t.b.v. wandbeugels en wastafelbeugel, per stuk</b> <b>Backing plate round</b> <i>Contraplaat zichtbaar aan achterzijde wand.</i> <b>Uitsluitend leverbaar in de kleur wit.</b>		19			

Artikelnr.	Omschrijving	staal gecoat wit	rvs 304 gecoat wit	rvs 304 gepolijst	kunststof wit/antraciet	
<b>Overige beugels zijn uitsluitend leverbaar in wit.</b>						
	LI2611.011	<b>Trapspilbeugel</b> <b>Stair newel grab rail A</b> <i>Beugel A: afmetingen 510 x 510 mm. Aangelaste flenzen, breedte flens 50 mm.</i>	109	152	179	
	LI2611.012	<b>Trapspilbeugel</b> <b>Stair newel grab rail B</b> <i>Beugel B, specificaties als bij LI2611.011.</i>	109	152	179	
	LI2619.030	<b>Kozijnbeugels</b> Lengte 300 mm <b>Door frame grab rail S</b>	55			
	LI2619.045	Lengte 450 mm <b>Door frame grab rail M</b>	60			
	LI2619.060	Lengte 600 mm <b>Door frame grab rail L</b> <i>Aangelaste flenzen, breedte flens 30 mm.</i>	65			
	LI2641.000	<b>Douchegordijnrail 90 graden</b> <b>Shower curtain rail</b> <i>Voor hoekopstelling 900 x 900 mm. Exclusief gordijn en ringen.</i>	103	155	179	
	LI2641.100	<b>Plafondbevestiging voor douchegordijnrail</b> <b>Ceiling mounting set</b> <i>Deze plafondbevestiging is standaard 1000 mm hoog en tot de gewenste hoogte in te korten. Aluminium buis (gecoat) met kunststof bevestiging.</i>	51			
	LI2612.000	<b>Triangel</b> <b>Ceiling support</b> <i>Voor bevestiging aan het plafond. Plafondplaat met in lengte verstelbare nylon band en kunststof handgreep.</i>	79			
	LI2613.000	<b>Wegzwenkbare papegaai</b> <b>Swinging support</b> <i>Voor muurbevestiging. Vergrendelbaar op 0, 45, 90, 135 en 180°. Met in lengte verstelbare nylon band en kunststof handgreep.</i>	199			

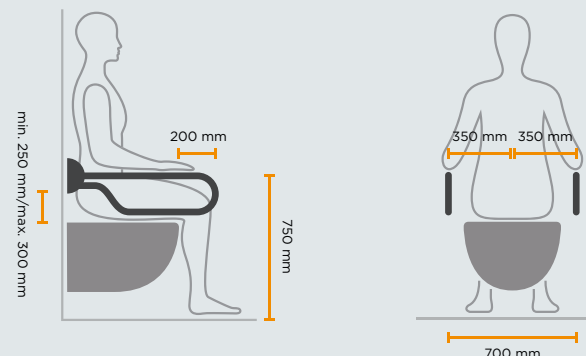
Artikelnr.	Omschrijving	staal gecoat wit/antraciet	rvs 304 gecoat wit	rvs 304 gepo- lijst + kapjes wit/antraciet	kunststof wit/antraciet	
	<b>Vaste toiletbeugel</b>					
	LI2601.050 Lengte 500 mm <b>Fixed arm support 500</b>	85	129	169		
	LI2601.060 Lengte 600 mm <b>Fixed arm support 600</b>	86	135	176		
	LI2601.070 Lengte 700 mm <b>Fixed arm support 700</b>	88	145	184		
	LI2601.080 Lengte 800 mm <b>Fixed arm support 800</b>	91	149	195		
LI2601.090 Lengte 900 mm <b>Fixed arm support 900</b> <i>Bevestigingsset leverbaar (zie pag. 20)</i>	94	163	199			
	<b>Opklapbare toiletbeugel</b>					
	LI2603.350 Lengte 530 mm <b>Hinged arm support 530</b>	98	138	165		
	LI2603.360 Lengte 600 mm <b>Hinged arm support 600</b>	99	134	165		
	LI2603.370 Lengte 700 mm <b>Hinged arm support 700</b>	101	136	169		
	LI2603.380 Lengte 800 mm <b>Hinged arm support 800</b>	105	139	176		
LI2603.390 Lengte 900 mm <b>Hinged arm support 900</b> <i>Bevestigingsset leverbaar (zie pag. 20)</i>	107	143	189			
	LI2608.000 <b>Vloerstatief</b> <b>Floor console for arm supports</b> <i>t.b.v. opklapbare toiletbeugel. Inclusief klemmen en afdekplaat.</i>	117	189	236		
	LI2609.200 <b>Voorsteun</b> <b>Front support bar</b> <i>Toepasbaar als voorsteun of als fixatie in combinatie met twee vaste (LI2601.0xx) of opklapbare (LI2603.3xx) toiletbeugels. Onderlinge afstand beugels: min. 630 mm, max. 710 mm. In diepte verstelbaar. Inclusief vergrendeling. Wit gecoat aluminium, omkleed met zwart polyurethaanschuim.</i>				242	

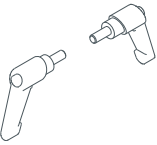






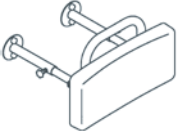

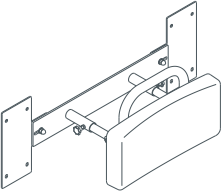

## TIP

## Opletten bij plaatsen

- Plaats de toiletbeugels symmetrisch om uw lichaam gelijkmatig te belasten.
- Als u één toiletbeugel plaatst, ga dan na wanneer u steun nodig heeft. Is dit juist bij het gaan zitten of bij het weer opstaan, heeft u een minder sterke arm of kunt u een arm niet gebruiken?
- Zorg ervoor dat de toiletbeugel 15 tot 20 cm voor het toilet uit steekt. Hierdoor blijft uw arm in een natuurlijke stand bij het gaan zitten en weer opstaan.
- Kies beugels in een contrasterende kleur als u minder goed ziet.



Artikelnr.	Omschrijving	staal gecoat wit/antraciet	rvs 304 gecoat wit	rvs 304 gepolijst + kapjes wit	kunststof wit/antraciet	
 LI2610.001	<b>Polyurethaanschuim armlegger</b> <b>Soft armrest</b> <i>T.b.v. opklapbare toiletbeugel.</i> <i>Inclusief lijmset. Uitsluitend leverbaar in zwart.</i>				39	
 LI2614.300	<b>Hulpvoetset opklapbare toiletbeugel</b> <b>Floor support for arm supports</b> <i>Geschikt voor: LI2603.360/LI2603.370/LI2603.380/LI2603.390.</i> <i>Verstelbare hulpvoet met afstandhouder en klemplaat, traploos in hoogte verstelbaar.</i> <i>Geschikt voor opklapbare toiletbeugels met hoogte van vloer tot bovenkant bovenste buis van 700 - 850 mm.</i> <b>De kleur antraciet uitsluitend leverbaar in staal gecoat.</b>	52	73	89		
 LI2615.300	<b>Hoogte verstelplaat</b> <b>Height adjustment system for arm supports</b> <i>RVS, t.b.v. opklapbare toiletbeugels.</i> <i>Verstelbereik 150 mm.</i>		155			
 LI2815.001	<b>Set verstelbare spangrepen</b> <b>Adjustable clamp levers</b> <i>T.b.v. hoogteverstelplaat LI2615.300. 2 stuks, zwart kunststof.</i>				34	
 LI0126.501	<b>Contraplaat</b> <b>Backing plate rectangular</b> <i>RVS, t.b.v. opklapbare toiletbeugels, per stuk.</i> <i>Contraplaat zichtbaar aan achterzijde wand.</i> <b>Uitsluitend leverbaar in de kleur wit.</b>		49			
 LI2617.000	<b>Toiletrolhouder</b> <b>Toilet roll holder</b> <i>Gepolijst rvs met zwarte kunststof klem.</i> <i>Voor bevestiging aan LinidoSolutions opklapbare of vaste toiletbeugels en wandbeugels.</i>				19	
 LI2618.000	<b>Eenhandig bedienbare toiletrolhouder</b> <b>Toilet roll holder single-hand</b> <i>Kunststof toiletrolhouder waarbij afrollen, afscheuren en toiletrol verwisselen met één hand mogelijk is.</i> <i>Voor bevestiging aan LinidoSolutions opklapbare of vaste toiletbeugels en wandbeugels.</i> <b>Uitsluitend leverbaar in de kleur wit.</b>				48	

Artikelnr.	Omschrijving	staal gecoat wit/antraciet	rvs 304 gecoat wit	kunststof wit/antraciet	kunststof kleur	
 LI2635.000	<b>Toiletrolhouder</b> <b>Spare toilet roll holder</b> Wandbevestiging, incl. rvs bevestigingsmaterialen. Tevens te gebruiken als houder voor een reserverol.			14		
 LI2701.200	<b>Rugleuning voor muurbevestiging</b> <b>Backrest</b> Scharnierend en in diepte verstelbaar van 195 - 250 mm. Antracietkleurig rugdeel.		224			
 LI2703.200	<b>Rugleuning voor muurbevestiging</b> <b>Backrest</b> Als LI2701.200, maar in diepte verstelbaar van 280 - 415 mm.		234			
 LI2705.200	<b>Rugleuning tbv inbouwreservoir</b> <b>Backrest</b> Geschikt voor muurbevestiging achter toilet met inbouwreservoir. Maakt gebruik van bevestigingspunten van muurplaat van LinidoSolutions opklapbare toiletbeugels. Onderlinge afstand tussen beugels 630 - 670 mm. Scharnierend en in diepte verstelbaar van 200 - 260 mm. Antracietkleurig rugdeel.		383			

**TIP**

Vraag advies aan een ergotherapeut.

Een ergotherapeut kan samen met u nagaan wat uw beperkingen en mogelijkheden zijn. Vanuit de basisverzekering hebben alle verzekerden recht op vergoeding van ergotherapie. Vraag bij uw verzekeraar naar de mogelijkheden.

Artikelnr.	Omschrijving	staal gecoat wit	rvs 304 gecoat wit	rvs 304 gepo- lijst + kapjes wit/antraciet	kunststof wit/antraciet	
 LI3012.000	<p><b>Module voor hoogte- en diepteverstelling van wastafel</b> <b>Washbasin adjustment system</b></p> <p>Voor muurmontage. Traploos in hoogte en diepte verstelbaar d.m.v. gasveer. Verstelbereik 250 mm hoogte en 86 mm diepte. Geschikt voor alle standaard wastafels met vlakke achterzijde. Exclusief wastafel, kraan en flexibele aan- en afvoer. <b>Uitsluitend leverbaar in de kleur wit.</b></p>		1139			
 LI3013.000	<p><b>Flexibele aan-/afvoerset wastafelmodule</b> <b>Flexible supply and drain set</b></p> <p>Flexibele aan- en afvoergarnituur inclusief wastafelplug. Geschikt voor afvoer Ø 40 mm, voor standaard wastafels en wastafelmodule LI3012.000. Sifon Ø 32 mm, zowel horizontaal als verticaal te monteren op de wand. <b>Uitsluitend leverbaar in de kleur wit.</b></p>				140	
 LI2606.000	<p><b>Wastafelbeugel</b> <b>Washbasin rail</b></p> <p>Afmetingen binnenwerks: diepte 530 mm, breedte 710 mm. <b>Uitsluitend leverbaar in de kleur wit.</b></p>		209			
 LI2606.001	<p><b>NIEUW: Wastafelbeugel met handvatten</b> <b>Washbasin rail with grab handles</b></p> <p>De wastafelbeugel met handvatten heeft een goede greep om te gaan staan bij de wastafel en geeft steun op een hoogte die prettig is tijdens het staan. Een gebruiker is staand dicht bij de spiegel wat handelingen zoals scheren en haren kammen gemakkelijker maakt. Een wastafelbeugel voorkomt tevens dat gebruikers het keramiek overbelasten. Afmetingen binnenwerks: diepte 530 mm, breedte 710 mm. <b>Uitsluitend leverbaar in de kleur wit.</b></p>		285			

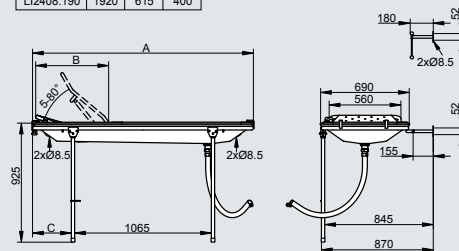
Artikelnr.	Omschrijving	staal gecoat wit	rvs 304 gecoat wit	rvs 304 gepolijst + kapjes wit/antraciet	kunststof wit/antraciet
	<p><b>Doucheraam</b></p> <p>Lengte 1500 mm <b>Shower stretcher 1500</b></p> <p>Lengte 1700 mm <b>Shower stretcher 1700</b></p> <p>Lengte 1900 mm <b>Shower stretcher 1900</b></p> <p>Voor muurbevestiging, met inklapbare poten.</p> <p>Opklapbaar (inclusief vastzetpal) en neerklapbaar.</p> <p>Maximaal gebruikersgewicht 150 kg.</p> <p><b>Uitsluitend leverbaar in de kleur wit.</b></p>	649	929		
	<p>Lengte 1500 mm <b>Shower stretcher 1500</b></p> <p>Lengte 1700 mm <b>Shower stretcher 1700</b></p> <p>Lengte 1900 mm <b>Shower stretcher 1900</b></p> <p>Als LI2403.xxx, maar met verstelbare rugsteun (standaard aan linkerkant) d.m.v. gasveer en pvc opvangbak en flexibele afvoerslang.</p> <p>Maximaal gebruikersgewicht 150 kg.</p> <p><b>Uitsluitend leverbaar in de kleur wit.</b></p>	1299	1919		
	<p>Lengte 1500 mm <b>Shower stretcher 1500</b></p> <p>Lengte 1700 mm <b>Shower stretcher 1700</b></p> <p>Lengte 1900 mm <b>Shower stretcher 1900</b></p> <p>Als LI2403.xxx, maar met verstelbare rugsteun (standaard aan linkerkant) d.m.v. gasveer en pvc opvangbak en flexibele afvoerslang.</p> <p>Maximaal gebruikersgewicht 150 kg.</p> <p><b>Uitsluitend leverbaar in de kleur wit.</b></p>	1349	1929		
	<p>Lengte 1500 mm <b>Shower stretcher 1500</b></p> <p>Lengte 1700 mm <b>Shower stretcher 1700</b></p> <p>Lengte 1900 mm <b>Shower stretcher 1900</b></p> <p>Als LI2403.xxx, maar met verstelbare rugsteun (standaard aan linkerkant) d.m.v. gasveer en pvc opvangbak en flexibele afvoerslang.</p> <p>Maximaal gebruikersgewicht 150 kg.</p> <p><b>Uitsluitend leverbaar in de kleur wit.</b></p>	1399	1939		
	<p><b>Insteekzijhek</b></p> <p><b>Removable side fence</b></p> <p>Inclusief bevestigingsklemmen.</p> <p>Geschikt voor alle LinidoSolutions doucheramens en douchebrancards.</p> <p><b>Uitsluitend leverbaar in de kleur wit.</b></p>	209	299		

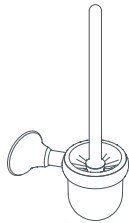











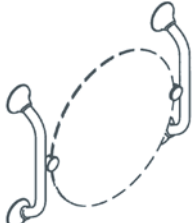





TIP

Specificaties, technische tekeningen, maten en documentatie van onze producten vindt u op [handicare.com/nl](http://handicare.com/nl)

	A	B	C
LI2408.150	1520	465	200
LI2408.170	1720	615	300
LI2408.190	1920	615	400





Artikelnr.	Omschrijving	staal gecoat wit	rvs 304 gecoat wit	rvs 304 gepolijst + kapjes wit	kunststof wit	
<b>Badkameraccessoires uitsluitend leverbaar in de kleur wit.</b>						
	LI2631.000 <b>Toiletborstel in houder</b> <i>Toilet brush and holder</i> Wandbevestiging, incl. rvs bevestigingsmaterialen.				38	
	LI2632.000 <b>Tandenborstelhouder (inclusief beker)</b> <i>Toothbrush holder</i> Wandbevestiging, incl. rvs bevestigingsmaterialen.				34	
	LI2633.000 <b>Zeepbakje</b> <i>Soap dish</i> Wandbevestiging, incl. rvs bevestigingsmaterialen.				34	
	LI2634.000 <b>Planchet</b> <i>Shelf</i> Wandbevestiging, incl. rvs bevestigingsmaterialen.	67	103	119		
	LI2636.000 <b>Wandhaakje</b> <i>Robe hook single</i> Wandbevestiging, incl. rvs bevestigingsmaterialen.				13	
	LI2636.001 <b>Dubbele wandhaak</b> <i>Robe hook double</i> Wandbevestiging, incl. rvs bevestigingsmaterialen.				14	
	LI2642.001 <b>Garnituur voor kantelspiegel</b> <i>Hardware for tilting mirror</i> Garnituur is tevens te gebruiken als steunpunt (2 wandbeugels, lengte 400 mm). Geschikt voor spiegel naar keuze. Wordt zonder spiegel geleverd. <b>Ook leverbaar in antraciet.</b>	129	195	229		
	LI2642.002 <b>Bedieningshendel kantelspiegel</b> <i>Handle for tilting mirror</i> Voor eenvoudige bediening van de kantelspiegel.		43			



## Basic range badkameroplossingen

Prijzen in Euro's (excl. BTW)








2 JAAR  
GARANTIE






Artikelnr.	Omschrijving	staal gecoat wit/antraciet	rvs 304 gecoat wit	kunststof wit	metaal + kunststof wit	
 LI09506.316	<b>Comfort-seat, zachte toiletzitting</b> <b>Comfort seat</b> Zachte toiletzitting met twee soorten schuim en waterdichte afwerking. Inclusief rvs bevestigingsmaterialen. <b>Uitsluitend leverbaar in de kleur grafiet.</b>			252		
 LI3030.002	<b>Zachte verhoogde toiletzitting</b> <b>Soft raised toilet seat</b> Voor verhogen zithoogte met ca. 10 cm. Met hygiëne-uitsparing aan voorzijde. <b>Uitsluitend leverbaar in de kleur lichtgrijs.</b>			105		
 10735	<b>Toiletverhoger met deksel</b> <b>Toilet raiser with lid</b> Verhoogt het toilet met 100 mm. Past op de meeste standaard toiletputten en is gemakkelijk te plaatsen zonder gereedschap. <b>Uitsluitend leverbaar in de kleur wit.</b>			41		
 10659	<b>Toiletverhoger met opklapbare armsteunen en deksel</b> <b>Toilet raiser with armrests and lid</b> Verhoogt het toilet met 85, 125 of 165 mm. Past op de meeste standaard toiletputten en is gemakkelijk te plaatsen zonder gereedschap. <b>Uitsluitend leverbaar in de kleur wit.</b>			136		
 10498	<b>Opvouwbaar toiletframe met rugleuning</b> <b>Foldable toilet frame with back support</b>				195	
 10499	<b>Opvouwbaar toiletframe</b> <b>Foldable toilet frame</b>				169	
 10540	<b>Toiletsteun met hulppoot</b> <b>Armrests with floor support</b>				115	
 10646	<b>Zachte toiletzitting met schuimvulling</b> <b>Soft toilet seat</b>			29		
 10879	<b>Draaibare badgreep</b> <b>Rotating bathtub bar</b>			79		
 12180	<b>Badplank voor binnenmaat t/m 625 mm</b> <b>Bathboard</b>			54		


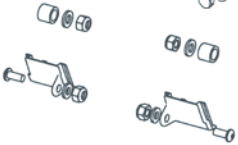




## Basic range badkameroplossingen

Prijzen in Euro's (excl. BTW)

**2 JAAR**  
GARANTIE

	Artikelnr.	Omschrijving	staal gecoat wit/antraciet	rvs 304 gecoat wit	kunststof wit	metaal + kunststof wit
	12226	<b>Douchezitting</b> <i>showerseat</i>				188
	2613012	<b>Wandbeugel 305 mm</b> <i>grabrail</i>			26	
	2613016	<b>Wandbeugel 406 mm</b> <i>grabrail</i>			28	
	2613018	<b>Wandbeugel 457 mm</b> <i>grabrail</i>			32	
	2613024	<b>Wandbeugel 610 mm</b> <i>grabrail</i>			35	
	2613036	<b>Wandbeugel 915 mm</b> <i>grabrail</i>			49	
	2613042	<b>Wandbeugel 1070 mm</b> <i>grabrail</i>			56	


Artikelnr.	Omschrijving	staal gecoat wit/antraciet	rvs 304 gecoat wit	kunststof wit/antraciet	kunststof kleur
 LI2860.000	<b>Kunststof ringen en afdekdoppen</b> <b>Insulation set M6 x 4</b> Om producten elektrisch te isoleren en beschadigingen te voorkomen. Worden standaard bij onze producten voor plafond- of wandmontage geleverd. Past op bouten M6 voor rugleuningen LI2701.200/LI2703.200, triangel LI2612.000, doucheramem LI24-serie en wastafelbeugel LI2606.000.			6	
 LI2880.000	<b>Kunststof ringen en afdekdoppen</b> <b>Insulation set M8 x 4</b> Om producten elektrisch te isoleren en beschadigingen te voorkomen. Worden standaard bij onze producten voor vloer- of wandmontage geleverd. Past op bouten M8 voor douchezittingen zonder rugleuning LI2221.021, douchezittingen op vloerstatief LI2244.000/LI2254.000, papegaai LI2613.000, vaste toiletbeugel LI2601-serie en statief LI2608.000.			6	
 LI2881.000	<b>Kunststof ringen en afdekdoppen</b> <b>Insulation set M8 x 5</b> Worden standaard bij onze producten voor wandmontage geleverd. Inclusief kunststof beugeltje. Past op bouten M8 voor douchezittingen met rugleuning LI2203.001/LI2223.021. <b>Uitsluitend leverbaar in de kleur wit.</b>			9	
 LI2826.003	<b>Schroefkapset opklapbare toiletbeugel</b> Voor het afdekken van de montagepunten op de kunststof muurplaat van de opklapbare toiletbeugel LI2603.3-serie. Wordt standaard bij onze opklapbare toiletbeugels geleverd. Leverbaar in de kleur van de muurplaat.			6	6
 LI2801.000	<b>Schroefkapset t.b.v. douchezitting LI2201.200</b> Voor het afdekken van de montagepunten. Wordt standaard geleverd bij onze douchezitting LI2201.200. Leverbaar in de kleur van de douchezitting.			6	6

Artikelnr.	Omschrijving	staal gecoat wit/antraciet	rvs 304 gecoat wit	kunststof wit/antraciet	kunststof kleur
 LI2803.000	<b>Montageset t.b.v. douchezitting LI2202.200/LI2203.200</b> <b>Shower seat installation set</b> Voor het afdekken van de montagepunten en bevestiging van het rugdeel aan de muur. Wordt standaard bij onze douchezittingen LI2202.200/LI2203.200 geleverd. Rughaak is wit.			17	
 LI2804.0000-02	<b>Bevestigingsset hulppoot douchezitting</b> <b>Floor support installation set</b> Voor het monteren van een hulppoot. Wordt standaard bij onze hulppoot LI2214.201 geleverd. Standaard leverbaar in de kleur wit. (andere kleuren, prijs op aanvraag)			6	
 7x LI2805.000	<b>Bevestigingsset douchezitting LI2202.200 en LI2203.200</b> <b>Wall mounting set</b> Voor bevestiging van douchezittingen LI2202.200 en LI2203.200. Bestaande uit: - Fischer UX 10 pluggen, 7 stuks - Houtdraadbout, 4 x 90 mm rvs A2 en 3 x 70 mm rvs A2 - Sluitring M8 DIN 125, rvs A2, 7 stuks.			15	
 4x LI2806.000	<b>Bevestigingsset vaste-/opklapbare toiletbeugel en douchezitting LI2201.200</b> <b>Wall mounting set</b> Voor bevestiging van LI2603.3-serie, LI2601-serie, LI2608-serie, LI2613-serie, LI2615-serie, LI2215-serie (let op hiervoor heeft u 2 sets nodig), en douchezitting LI2201.200. Bestaande uit: - Fischer UX 10 pluggen, 4 stuks; - Houtdraadbout, 8 x 90 mm rvs A2, 4 stuks; - Sluitring M8 DIN 125, rvs A2, 4 stuks.			9	
 4x LI2807.000	<b>Bevestigingsset wandbeugel</b> <b>Wall mounting set</b> Voor bevestiging van wandbeugel LI2611-serie met twee flenzen, LI2619-serie, LI2400-serie, LI2606-serie, LI2700-serie. Bestaande uit: - Fischer UX 8 pluggen, 4 stuks; - Houtdraadbout, 6 x 60 mm rvs A2, 4 stuks; - Sluitring M8 DIN 125, rvs A2, 4 stuks.			7	
 LI04410.028	<b>Sprint Multi 500 cc</b> Schoonmaakmiddel in spuitbus voor: - kunststof muurplaat opklapbare toiletbeugel LI2603.3xx; - kunststof douchezitting LI2201.200/LI2202.200/LI2203.200; - HT-bekleding.			29	


# Prijslijst Badkameroplossingen 2016



TR-Care



# TR-Care



## ***Nieuwe douche-/toilet krukken en -stoelen***

Ons assortiment mobiele badkamerproducten is vernieuwd. Speciaal voor de thuissituatie hebben wij de Coral-lijn met een basis douchekruk, douchestoel en douche-/toiletstoel.

De Combi-lijn biedt een modulair systeem met veel mogelijkheden voor individuele aanpassingen aan de behoefte van de cliënt. Deze lijnen komen naast onze vertrouwde (Linido) stoelen.



De Coral-lijn



Onze vertrouwde stoelen.





















De Combi-lijn

## Douchekrukken & stoelen

Prijzen in Euro's (excl. BTW)

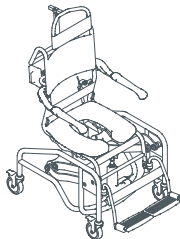
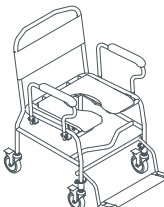
2 JAAR  
GARANTIE

Artikelnr.	Omschrijving	staal gecoat wit	rvs 304 gecoat wit	kunststof wit/antraciet	metaal + kunststof wit	
	200160002 <b>Douchekruk rond Ø 310 mm</b> <i>Shower stool round</i> aluminum/ABS plastic, wit In hoogte verstelbaar van 425 mm - 625 mm.				68	
	200160001 <b>Douchekruk rond Ø 310 mm, set van 2 stuks</b> <i>Shower stool round</i> aluminum/ABS plastic, wit In hoogte verstelbaar van 425 mm - 625 mm.				118	
	3002010130 <b>Coral douchekruk</b> <i>Ergonomisch ontwerp, veilig, compact en hygiënisch</i> In hoogte verstelbaar van 420 mm - 570 mm. Met rugleuning en armleggers Max gebruikersgewicht 150 kg, bouwpakket				240	
	3002010030 <b>Coral douche/toiletstool</b> <i>Als 3002010130, echter met toiletopening</i> Max gebruikersgewicht 150 kg, bouwpakket				240	
	3002020050 <b>Coral douche/toiletstoel</b> <i>Als 3002010140, echter met toiletopening in de zitting, incl. toiletrail</i> Vier dubbele kunststof zwenkwielen Ø 100 mm met rem Met wegzwenkbare voetsteunen. Max gebruikersgewicht 150 kg, bouwpakket				599	

Artikelnr.	Omschrijving	staal gecoat wit	rvs 304 gecoat wit	kunststof wit/antraciet	metaal + kunststof wit
 3002920200	<b>Coral kuitband</b> <i>Coral calf support</i> Textiel met klittenband			31	
 3002920400	<b>Coral zachte toiletzitting</b> <i>Coral Soft toilet seat</i> PUR met ronde hygiëne opening.			75	
 3002920401	<b>Coral zachte toiletzitting</b> <i>Coral Soft toilet seat</i> PUR met ovale hygiëne opening.			75	
 3002920402	<b>Coral zachte toiletzitting</b> <i>Coral Soft toilet seat</i> PUR met ronde hygiëne opening. Met gaten voor armsteunen van de douche-/toiletcruk			75	
 3002920403	<b>Coral zachte toiletzitting</b> <i>Coral Soft toilet seat</i> PUR met ovale hygiëne opening. Met gaten voor armsteunen van de douche-/toiletcruk			75	
 3002920501	<b>Coral vulstop, PUR, m gaten v armst</b> <i>Coral insert</i> PUR. Met gaten voor armsteunen van de douche-/toiletcruk			69	
 3002920900	<b>Coral voorsteun</b> <i>Coral Front support</i> Voor rugleuning met opklapbare armleuningen			57	
 3002921300	<b>Coral heup- of borstgordel</b> <i>Coral hip- or breast support belt</i> Textiel met klittenband			49	



Artikelnr.	Omschrijving	staal gecoat wit	rvs 304 gecoat wit	rvs 304 gepolijst	kunststof wit/kleur
<b>De vertrouwde Linido-kwaliteit, vraag een offerte voor levering in kleur.</b>					
	<p>LI2150.021</p> <p><b>Kantelbare douche/toiletstoel</b>  <b>Tilting commode/shower chair</b>  <i>Afzonderlijk opklapbare armleggers.</i>  <i>Verwijderbare geleiderails voor ondersteek.</i>  <i>Vier kunststof zwenkwielen met RVS binnenwerk Ø 125 mm met dubbele rem.</i>  <i>Rugleuning HT-bekleding.</i>  <i>Opklapbare zachte toiletzitting met open voorzijde, vulstop LI09506.306 apart te bestellen.</i>  <i>Verstelbare, wegzwenkbare en afneembare voetsteunen.</i>  <i>Kanteling d.m.v. gasveer maximaal 30 graden.</i>  <i>In hoogte en diepte verstelbare hoofdsteun.</i>  <i>Voorzien van kuitband en lumbaalsteun.</i>  <i>Kan over toilet gereden worden.</i>  <i>Maximaal gebruikersgewicht 150 kg.</i></p>		2299	2999	
<b>Opties voor kantelbare douche/toiletstoel (meerprijs)</b>					
Optie 106	<p><b>Op maat gemaakte zachte toiletzitting bekleed met neopreen</b>  <i>(meerprijs t.o.v. stoelen met zachte toiletzitting)</i>  <i>In verband met de opklapbaarheid is de zitting steeds</i>  <i>60 mm smaller en 30 mm minder diep dan het frame.</i></p>		550	550	
Optie 107	<p><b>Op maat gemaakte zachte toiletzitting bekleed met neopreen</b>  <i>(als nabestelling)</i></p>		706	706	
	<p>LI2161.121</p> <p><b>Hoogte verstelbare, kantelbare douche/toiletstoel</b>  <b>Height adjustable tilting commode/shower chair</b>  <i>Afzonderlijk opklapbare armleggers.</i>  <i>Verwijderbare geleiderails voor toilettemmer.</i>  <i>Vier kunststof zwenkwielen met RVS binnenwerk Ø 125 mm met dubbele rem.</i>  <i>Rugleuning HT-bekleding.</i>  <i>Afneembare en omkeerbare zachte toiletzitting: hygiëne-uitsparing naar keuze aan voor- of achterzijde, vulstop LI09056.636 apart te bestellen.</i>  <i>Verstelbare, wegzwenkbare en afneembare voetsteunen.</i>  <i>Hoogteverstelling van 580 tot 1040 mm d.m.v. hydraulische pomp.</i>  <i>Kanteling d.m.v. gasveer maximaal 35 graden.</i>  <i>In hoogte en diepte verstelbare hoofdsteun.</i>  <i>Voorzien van heupband, kuitband en lumbaalsteun</i>  <i>Kan over toilet gereden worden.</i>  <i>Maximaal gebruikersgewicht 150 kg.</i></p>		4499	5999	

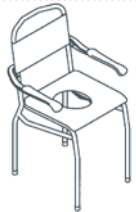



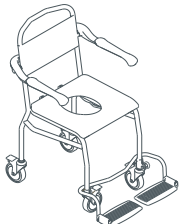

Artikelnr.	Omschrijving	staal gecoat wit	rvs 304 gecoat wit	rvs 304 gepolijst	kunststof wit/kleur
	<p><b>LI2161.321</b>      <b>Elektrisch in hoogte verstelbare, kantelbare douche/toiletstoel</b>  <b>Height adjustable tilting commode/shower chair</b>                      Als LI2161.121, maar met elektrische bediening voor hoog/laag- én kantelfunctie.                      Inclusief afstandbediening, accu en acculader.                      Maximaal gebruikersgewicht 150 kg.</p>		4799	6199	
<b>Opties voor hoogte verstelbare kantelbare douche/toiletstoelen (meerprijs)</b>					
Optie 114	<p><b>Op maat gemaakte zachte toiletzitting bekleed met neopreen</b>                      (meerprijs t.o.v. stoelen met zachte toiletzitting)                      Voor het bevestigen van de neopreenzitting wordt de stoel tevens voorzien van een extra framebuis.                      In verband met de opklapbaarheid is de zitting steeds 60 mm smaller en 30 mm minder diep dan het frame.</p>		660	660	
	<p><b>LI2137.521</b>      <b>Vrijdare douche/toiletstoel, heavy duty</b>                      Zithoogte (incl. toiletzitting) 610 mm  <b>Heavy Duty commode/shower chair</b>                      Frame: breedte 600 mm, diepte 500 mm.                      Extra frameversterking.                      Afzonderlijk neerklapbare armleggers met automatische blokkering.                      Verstelbare en opklapbare doorlopende voetsteun.                      Maximaal gebruikersgewicht: 300 kg.</p>	1699	2099		



# Douche/toiletstoelen

Prijzen in Euro's (excl. BTW)

5 JAAR  
GARANTIE

Artikelnr.	Omschrijving	staal gecoat wit	rvs 304 gecoat wit	rvs 304 gepolijst	kunststof wit/kleur		
	LI2135.011 LI2135.111	<b>Douche/toiletstoel</b> <b>Commode/shower chair soft seat</b> Zithoogte (incl. toiletzitting) 610 mm Zithoogte (incl. toiletzitting) 530 mm Afzonderlijk opklapbare armleggers. Geleiderails voor ondersteek en toiletemmer. Rugleuning HT-bekleding. Opklapbare zachte toiletzitting met gesloten voorzijde. Maximaal gebruikersgewicht 200 kg.		593 589	792 779	944 944	
	LI2135.021 LI2135.121	<b>Douche/toiletstoel</b> <b>Commode/shower chair soft seat</b> Zithoogte (incl. toiletzitting) 610 mm Zithoogte (incl. toiletzitting) 530 mm Als bovenstaande stoelen, maar met opklapbare zachte toiletzitting met open voorzijde. Maximaal gebruikersgewicht 200 kg.		598 589	792 779	944 944	
	LI2136.011 LI2136.111	<b>Verrijdbare douche/toiletstoel</b> <b>Commode/shower chair soft seat</b> Zithoogte (incl. toiletzitting) 610 mm Zithoogte (incl. toiletzitting) 530 mm Als LI2135.011 en LI2135.111, maar verrijdbaar d.m.v. Vier kunststof zwenkwielen met RVS binnenwerk Ø 125 mm met dubbele rem. Maximaal gebruikersgewicht 200 kg.		702 699	932 919	1080 1080	
	LI2136.021 LI2136.121	<b>Verrijdbare douche/toiletstoel</b> <b>Commode/shower chair soft seat</b> Zithoogte (incl. toiletzitting) 610 mm Zithoogte (incl. toiletzitting) 530 mm Als LI2136.011 en LI2136.111, maar met opklapbare zachte toiletzitting met open voorzijde. Maximaal gebruikersgewicht 200 kg.		702 699	932 919	1080 1080	
	LI2137.011 LI2137.111	<b>Verrijdbare douche/toiletstoel</b> <b>Commode/shower chair soft seat</b> Zithoogte (incl. toiletzitting) 610 mm Zithoogte (incl. toiletzitting) 530 mm Als LI2136.011 en LI2136.111, maar met verstelbare en opklapbare voetsteunen. Maximaal gebruikersgewicht 200 kg.		879 859	1089 1069	1290 1290	



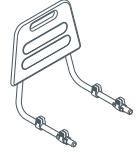



Artikelnr.	Omschrijving	staal gecoat wit	rvs 304 gecoat wit	rvs 304 gepolijst	kunststof wit/antraciet		
	<b>Vrijrijdbare douche/toiletstoel</b> <b>Commode/shower chair soft seat</b> LI2137.021 Zithoogte (incl. toiletzitting) 610 mm LI2137.121 Zithoogte (incl. toiletzitting) 530 mm Als LI2137.011 en LI2137.111, maar met opklapbare zachte zitting met open voorzijde. Maximaal gebruikersgewicht 200 kg.	879	1097	1290			
	<b>Douche/toiletstoel (Zelfrijder)</b> <b>Commode/shower chair soft seat</b> LI2138.011 Zithoogte (incl. toiletzitting) 610 mm LI2138.111 Zithoogte (incl. toiletzitting) 530 mm Als LI2137.011 en LI2137.111, maar uitgevoerd als zelfrijder. Twee kunststof zwenkwielen met RVS binnenwerk Ø 125 mm met dubbele rem en twee kunststof 24" wielen met rem en hoepel. Maximaal gebruikersgewicht 200 kg.	1227	1459	1678			
	<b>Douche/toiletstoel (Zelfrijder)</b> <b>Commode/shower chair soft seat</b> LI2138.021 Zithoogte (incl. toiletzitting) 610 mm LI2138.121 Zithoogte (incl. toiletzitting) 530 mm Als LI2138.011 en LI2138.111, maar met opklapbare zachte toiletzitting met open voorzijde. Maximaal gebruikersgewicht 200 kg.	1229	1459	1678			
	LI0121.904 <b>Zachte toiletzitting met open voorzijde</b> <b>Soft toilet seat with open front</b> Zitdiepte 450 mm, zitbreedte 450 mm Polyurethaanschuim (grafiet), exclusief vulstop. Alleen geschikt voor LinidoSolutions douche/toiletstoelen LI2135.011 t/m LI2138.121, LI2150.021, LI2161.021 en LI2161.221						167
	LI0121.905 <b>Zachte toiletzitting met gesloten voorzijde</b> <b>Soft toilet seat with closed front</b> Als LI0121.904, maar met gesloten voorzijde.					167	
	LI09506.306 <b>Vulstop t.b.v. zachte toiletzitting</b> <b>Insert for soft toilet seats</b> Alleen geschikt voor bovenstaande zittingen. Polyurethaanschuim (grafiet).					37	
	LI02979.411 <b>Bedpan met deksel, RVS</b> <b>Bedpan</b>			73			
	LI02979.430 <b>Toiletemmer met deksel, RVS</b> <b>Bucket</b>			104			

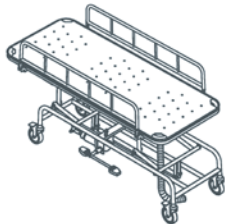

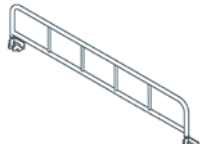
# Douchestoelen

Prijzen in Euro's (excl. BTW)

5 JAAR  
GARANTIE

Artikelnr.	Omschrijving	staal gecoat wit	rvs 304 gecoat wit	rvs 304 gepolijst	kunststof wit/kleur	
	<b>Douchestoel</b> <i>Shower chair textile seat</i> Zithoogte 540 mm LI2139.000 LI2139.100 Zithoogte 490 mm <i>Afzonderlijk opklapbare armleggers. Zitting en rugleuning HT-bekleding. Maximaal gebruikersgewicht 200 kg.</i>	379 379	579 569	699 699		
	<b>Verrijdbare douchestoel</b> <i>Shower chair textile seat</i> Zithoogte 540 mm LI2140.000 LI2140.100 Zithoogte 490 mm <i>Als LI2139.000 en LI2139.100, maar verrijdbaar d.m.v. vier kunststof zwenkwielen met RVS binnenwerk Ø 125 mm met dubbele rem. Maximaal gebruikersgewicht 200 kg.</i>	529 519	719 699	849 849		
	<b>Verrijdbare douchestoel</b> <i>Shower chair textile seat</i> Zithoogte 540 mm LI2141.000 LI2141.100 Zithoogte 490 mm <i>Als LI2140.000 en LI2140.100, maar met verstelbare en opklapbare voetsteunen. Maximaal gebruikersgewicht 200 kg.</i>	689 679	929 909	1099 1099		
	<b>Douchestoel (Zelfrijder)</b> <i>Shower chair textile seat</i> Zithoogte 540 mm LI2142.000 LI2142.100 Zithoogte 490 mm <i>Als LI2141.000 en LI2141.100, maar uitgevoerd als zelfrijder. Twee kunststof zwenkwielen met RVS binnenwerk Ø 125 mm met dubbele rem en twee kunststof 24" wielen met rem en hoepel. Maximaal gebruikersgewicht 200 kg.</i>	1019 999	1299 1279	1499 1419		
<b>Opties voor douche- en toiletstoelen (meerprijs)</b>						
<i>Uitsluitend voor stoelen met artikelnummer LI2135.011 t/m LI2142.100 (m.u.v. L2137.521, heavy duty)</i>						
Optie 106	<b>Op maat gemaakte zachte toiletzitting bekleed met neopreen</b> <i>noodzakelijk bij aangepaste zitdiepte en/of zitbreedte (meerprijs t.o.v. stoelen met zachte toiletzitting). In verband met de opklapbaarheid is de zitting steeds 60 mm smaller en 30 mm minder diep dan het frame.</i>	550	550	550		
Optie 107	<b>Op maat gemaakte zachte toiletzitting bekleed met neopreen</b> <i>(als nabestelling)</i>	706	706	706		

Artikelnr.	Omschrijving	staal gecoat wit	rvs 304 gecoat wit	rvs 304 gepolijst	kunststof wit/kleur	
 LI2002.000	<p><b>Douchekruk rechthoekig</b> <b>Shower stool soft seat</b></p> <p>Verwijderbare polyurethaanzitting met geïntegreerde afwatering. In hoogte verstelbaar van 415 mm - 585 mm. Uitsluitend leverbaar in de kleur wit met grijze zitting. Maximaal gebruikersgewicht 150 kg.</p>		174			
 LI2002.001	<p><b>Rugleuning voor douchekruk LI2002.000</b> <b>Backrest</b></p> <p>Losse rugleuning voor douchekruk zonder gereedschap te bevestigen. Uitsluitend leverbaar in de kleur wit met grijze rugleuning.</p>		99			
 200550313	<p><b>Douchebank XL, extra breed</b> <b>Shower stool soft seat extra wide</b></p> <p>Verwijderbare polyurethaanzitting met geïntegreerde afwatering. In hoogte verstelbaar van 415 mm - 565 mm. Uitsluitend leverbaar in de kleur wit met grijze zitting. Maximaal gebruikersgewicht 300 kg.</p>		310			

Artikelnr.	Omschrijving	staal gecoat wit/antraciet	rvs 304 gecoat wit	rvs 304 gepolijst	kunststof wit/kleur
	<p><b>Hoogte verstelbare douchebrancard</b></p> <p>Lengte 1500 mm <b>Shower trolley 1500</b></p> <p>Lengte 1700 mm <b>Shower trolley 1700</b></p> <p>Lengte 1900 mm <b>Shower trolley 1900</b></p> <p><i>Met pvc opvangbak en flexibele afvoerslang.</i></p> <p><i>Hoogteverstelling 550 - 900 mm d.m.v. hydraulische pomp met linker- en rechterbediening.</i></p> <p><i>Vier kunststof zwenkwielen met RVS binnenwerk Ø 125 mm met dubbele rem.</i></p> <p><i>Inclusief twee neerklapbare zijhekken.</i></p> <p><i>Maximaal gebruikersgewicht 150 kg.</i></p>	3295	4799		
	LI2513.150	3299	4799		
	LI2513.170	3299	4899		
	<p><b>Hoogte verstelbare douchebrancard met verstelbare rugsteun</b></p> <p>Lengte 1500 mm <b>Shower trolley 1500</b></p> <p>Lengte 1700 mm <b>Shower trolley 1700</b></p> <p>Lengte 1900 mm <b>Shower trolley 1900</b></p> <p><i>Als LI2513.xxx, maar met verstelbare rugsteun d.m.v. gasveer.</i></p> <p><i>Maximaal gebruikersgewicht 150 kg.</i></p>	3399	4999		
	LI2514.150	3399	4999		
	LI2514.170	3399	5055		
LI2514.190					
	<b>Afwijkende lengte en/of breedte niet mogelijk.</b>				
	<p>LI2590.125</p> <p><b>Neerklapbaar zijhek</b></p> <p><b>Hinged side fence</b></p> <p><i>Inclusief bevestigingsklemmen.</i></p> <p><i>Geschikt voor alle LinidoSolutions doucheramens en douchebrancards.</i></p>	209	305		

Artikelnr.	Omschrijving	staal gecoat wit/antraciet	rvs 304 gecoat wit	rvs 316 gepolijst	kunststof wit/kleur	
 LI2142.108	<p><b>Zwembad/Takelstoel zelfrijder</b> <i>Swimming pool hoist chair</i> Zithoogte 490 mm Afzonderlijk opklapbare armleggers Twee zwenkwielen Ø 125 mm met dubbele rem en twee kunststof 24" wielen met rem en hoepel. Zitting en rugleuning HT-bekleding. Met verstelbare en opklapbare voetsteunen. Voorzien van 4 takelogen. Maximaal gebruikersgewicht 200 kg.</p>			2359		
 LI2141.108	<p><b>Zwembad/Takelstoel</b> <i>Swimming pool hoist chair</i> Zithoogte 490 mm Afzonderlijk opklapbare armleggers Vier zwenkwielen Ø 125 mm met dubbele rem. Zitting en rugleuning HT-bekleding. Met verstelbare en opklapbare voetsteunen. Voorzien van 4 takelogen. Maximaal gebruikersgewicht 200 kg.</p>			1899		
 LI2514.198	<p><b>Zwembadbrancard met verstelbare rugsteun</b> <i>Swimming pool shower trolley</i> Afmetingen 1900 x 700 mm Hoogteverstelling 550 - 900 mm d.m.v. hydraulische pomp met linker- en rechterbediening. Vier zwenkwielen Ø 125 mm met dubbele rem. Inclusief twee neerklapbare zijhekken. Met verstelbare rugsteun d.m.v. gasveer. Afnamebaar bovenframe, voorzien van 4 takelogen. Maximaal gebruikersgewicht 150 kg.</p>			8399		

Onze zwembadproducten zijn afgestemd op de omstandigheden in zwembaden.











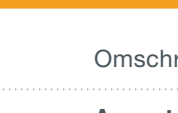
- Het rvs 316 is bestand tegen het gebruik van chloor in het water.
- Geschikt voor gebruik op een hellingbaan.
- De takelogen maken gebruik in combinatie met een plafondblift mogelijk.



Artikelnr.	Omschrijving	staal gecoat wit/antraciet	rvs 304 gecoat wit	kunststof wit/antraciet	metaal + kunststof wit		
	<p><b>Combi douche-/toiletstoel</b> <b>Combi shower chair</b></p> <p>201904314 Zithoogte (inclusief toiletzitting) 505-630 mm                  201903314 Zithoogte (inclusief toiletzitting) 455-545 mm                  201911314 Heavy Duty, zithoogte (inclusief toiletzitting) 505-630 mm, extra breed</p> <p><i>Rvs frame voor intensief gebruik in instellingen</i>  <i>In hoogte verstelbaar</i>  <i>Afzonderlijk opklapbare armleggers van zacht polyurethaan</i>  <i>Afneembare zitting en rugleuning; zitting met toilet-opening</i>  <i>Onderhoudsvrije kunststof zwenkwielen met RVS binnenwerk Ø 100 mm met dubbele rem</i>  <i>Maximaal gebruikersgewicht 150 kg.</i></p>		1099				
	<p><b>Combi douche-/toiletstoel, zelfrijder</b> <b>Combi shower chair, self-propelled</b></p> <p>201921314 Standard                  201930314 Heavy Duty (extra breed)</p> <p><i>Rvs frame voor intensief gebruik.</i>  <i>In hoogte verstelbaar</i>  <i>Afzonderlijk opklapbare armleggers van zacht polyurethaan</i>  <i>Afneembare zitting en rugleuning; zitting met toilet-opening</i>  <i>Twee onderhoudsvrije kunststof zwenkwielen met RVS binnenwerk Ø 100 mm met dubbele rem</i>  <i>Twee kunststof 24" wielen met rem en hoepel.</i>  <i>Maximaal gebruikersgewicht 200 kg.</i></p>		1399				
	<p><b>Hoogte verstelbare, kantelbare douche-/toiletstoel</b> <b>Combi, tilt commode/shower chair</b></p> <p>201941314 Handbediende kanteling                  201942314 Electrisch verstelbare kanteling</p> <p><i>Rvs frame voor intensief gebruik.</i>  <i>In hoogte verstelbaar</i>  <i>Afzonderlijk opklapbare armleggers van zacht polyurethaan</i>  <i>Afneembare zitting en rugleuning; zitting met toilet-opening</i>  <i>Onderhoudsvrije kunststof zwenkwielen met RVS binnenwerk Ø 100 mm met dubbele rem</i>  <i>Maximaal gebruikersgewicht 150 kg.</i></p>		2499		3399		

# Combi douche/toiletstoelen

**2 JAAR  
GARANTIE**

Artikelnr.	Omschrijving	staal gecoat wit/antraciet	rvs 304 gecoat wit	kunststof wit/antraciet	metaal + kunststof wit
 201060004	<b>Amputatiesteun <i>Amputee support</i></b> <i>links of rechts, voor alle varianten Combi douche/toiletstoelen</i>			289	
 201030310	<b>Vergrendeling voor armleggers <i>Armrest lock</i></b> <i>1 paar, voor alle varianten Combi douche/toiletstoelen</i>			99	
 853100033	<b>Emmer met deksel <i>Bucket with lid</i></b> <i>rond, grijs plastic, voor alle varianten Combi douche/toiletstoelen</i>			16	
 853100034	<b>Emmer met deksel <i>Bucket with lid</i></b> <i>ovaal, wit plastic, voor alle varianten Combi douche/toiletstoelen</i>			29	
 200810004	<b>Voetsteunen <i>Footrests</i></b> <i>1 paar, voor alle varianten Combi douche/toiletstoelen</i>			299	
 201040314	<b>Voorsteun <i>Front cross bar</i></b> <i>voor alle varianten Combi douche/toiletstoelen met standaard breedte. Aanbevolen voor gebruik in combinatie met de vergrendeling voor armleggers.</i>			299	
 200360004	<b>Hoofdsteen <i>Headrest</i></b> <i>gevuld polyurethane, voor alle varianten Combi douche/toiletstoelen</i>			299	
 200384004	<b>Hiel- en kuitband <i>Heel and calf strap</i></b> <i>voor alle varianten Combi douche/toiletstoelen</i>			34	 200382004
 200382004	<b>Heupgordel <i>Hip belt</i></b> <i>voor alle varianten Combi douche/toiletstoelen</i>			99	 201070314
 201070314	<b>Zijpellot rechts <i>Lateral trunk support</i></b> <i>voor alle varianten Combi douche/toiletstoelen</i>			209	 201061004
 201072314	<b>Zijpellot links <i>Lateral trunk support</i></b> <i>voor alle varianten Combi douche/toiletstoelen</i>			209	 201130314
 201061004	<b>Beensteen <i>Leg support</i></b> <i>voor amputatiesteun 201060004, voor alle varianten Combi douche/toiletstoelen</i>			149	 853100604
 201130314	<b>Zachte rugleuning standaard <i>Soft backrest standard</i></b> <i>textiel met klittenband, voor standaard Combi douche/toiletstoelen</i>			389	
 201131314	<b>Zachte rugleuning kantelstoel <i>Soft backrest tilt chairs</i></b> <i>textiel met klittenband, voor Combi kantelstoel</i>			359	
 853100604	<b>Vulstop <i>Transport seat cover</i></b> <i>voor alle varianten Combi douche/toiletstoelen</i>			59	

## Bevestigingsadviezen

Voor vaste en opklapbare toiletbeugels, douchezittingen, vloerstatief, hoogte verstelplaten en wegzwenkbare papegaai.

Type wand	Advies	Schroeven
Ongeperforeerd/massief beton, natuursteen, baksteen, kalkzandsteen	Fischer Universeelplug UX 10 art. 77869	rvs schroeven 8 mm
Ongeperforeerd/massief gasbeton (Ytong, Durox), bimsteen, gipsblokken massieve drijfsteen	Injectiemortel + draadstang Evt. toe te passen materialen zijn: - FIS VS 150 C set art. 45302 of FIS VS 150 C art. 0509 - Fischer Draadstang M8	rvs draadstang M8
Geperforeerd/hol holle baksteen (Poriso), holle kalkzandsteen	Injectiemortel + injectiehuls + inschroefhuls Evt. toe te passen materialen zijn: - FIS VS 150 C set art. 45302 of FIS VS 150 C art. 0509 - Fischer Injectiehuls FIS HK 14x70K art.50436 - Fischer Inschroefhuls FIS E 8x85K art.58050	rvs schroeven 8 mm
Gipskarton, geperste houtvezelplaat, spaanplaat	Wand verstevigen met bijvoorbeeld multiplex	rvs houtschroeven 8 mm
Voorwandsysteem bv. Geberit, Wisa	Wand verstevigen met bijvoorbeeld watervast multiplex, dikte 32 mm	rvs houtschroeven 8 mm

Voor wandbeugels Ergogrip, doucheramens, wastafelbeugel, trapspilbeugel, kozijnbeugel en rugleuningen t.b.v. toilet.

Type wand	Advies	Schroeven
Ongeperforeerd/massief beton, natuursteen, baksteen, kalkzandsteen	Fischer Universeelplug UX 8 art. 77869	rvs schroeven 6 mm
Ongeperforeerd/massief gasbeton (Ytong, Durox), bimsteen, gipsblokken massieve drijfsteen	Injectiemortel + draadstang Evt. toe te passen materialen zijn: - FIS VS 150 C set, art. 45302 of FIS VS 150 C art. 0509 - Fischer Draadstang M6	rvs draadstang M6
Geperforeerd/hol holle baksteen (Poriso), holle kalkzandsteen	Injectiemortel + injectiehuls + inschroefhuls Evt. toe te passen materialen zijn: - FIS VS 150 C set art. 45302 of FIS VS 150 C art. 0509 - Fischer injectiehuls FIS HK 12x60K art.50432 - Fischer inschroefhuls FIS E 6x75K art.58049	rvs schroeven 6 mm
Gipskarton, geperste houtvezelplaat, spaanplaat	Wand verstevigen met bijvoorbeeld multiplex	rvs houtschroeven 6 mm
Voorwandsysteem bv. Geberit, Wisa	Wand verstevigen met bijvoorbeeld watervast multiplex, dikte 32 mm	rvs houtschroeven 6 mm

Deze bevestigingsadviezen geven een indicatie van de mogelijkheden. De bevestigingsmethoden en de lengtes van de schroeven dienen aan de hand van de aard van de wand bepaald te worden. Handicare is niet verantwoordelijk voor ondeskundige bevestiging van de producten en eventuele schade die daaruit voortvloeit. Handicare heeft dit productoverzicht met de grootst mogelijke zorg samengesteld, maar productspecificaties en de assortimentssamenstelling kunnen tussentijds wijzigen. Handicare aanvaardt geen verantwoordelijkheid voor eventuele schade die voortkomt uit het gebruik van de in deze brochure vermelde gegevens.

# VOOR ALLE ZEKERHEID IN BADKAMER EN TOILET



U zoekt het beste en dus veiligste hulpmiddel voor uw badkamer en toilet. Deze hulpmiddelen, zoals een handgreep of douchezitje kunt u tegenwoordig overal kopen. Maar, zijn ze veilig en ondersteunend genoeg? Ontdek wat het beste bij u past en waar u op moet letten bij de aanschaf en het monteren. Zodat u veilig en zelfstandig thuis kunt blijven wonen.

Kijk voor oplossingen en advies op [badkamerhulpmiddelen.nl](https://badkamerhulpmiddelen.nl)

MAAK HET U  
GEMAKKELIJK



TR-Care